

Vyhodnocení ankety – Zubní ordinace

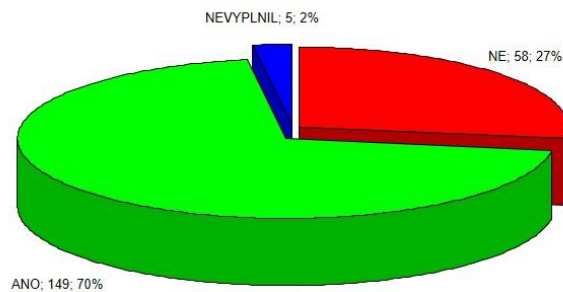
Celkem se do ankety zapojily 212 občanů. Z nich 157 odevzdalo anketní lístek v papírové podobě a 55 vyplnilo anketní lístek elektronicky. Všem občanům děkujeme, že se do tohoto názorového průzkumu zapojili. A jaké jsou výsledky šetření:

Vysvětlivka ke grafům:

- a) Např. ANO; 149; 70% - Na otázku v nadpisu odpovědělo ANO 149 osob, což představuje 70% všech odpovědí
- b) Např. ANO – ANO; 157; 74% - Na otázku v prvním nadpisu odpovědělo ANO a na otázku v druhém nadpisu odpovědělo ANO celkem 157 osob, což představuje 74 % všech odpovědí
- c) Např. Nevyplnil; 7; 3% - alespoň na jednu otázku neodpovědělo 7 osob, což znamená 3 % všech odpovědí

1. Na pravidelné prohlídky chodí 70 % respondentů, ale 27 % respondentů využívá služeb zubního lékaře pouze „nárazově“ (Graf o1)

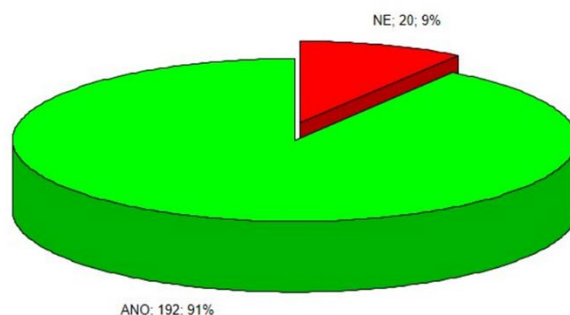
Mám zubního lékaře a chodím pravidelně na preventivní zubní prohlídky.



Graf o1

2. 91 % respondentů by si přálo zubní ordinaci v místě bydliště (Graf o2)

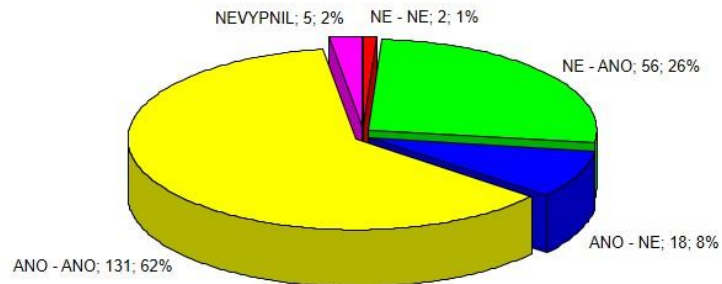
Zubní ordinaci bych navštěvoval raději v místě bydliště.



Graf o2

3. 62 % respondentů chodí na pravidelné prohlídky, ale uvítalo by, kdyby zubní ordinace byla v místě bydliště (Graf o1_x_o2)

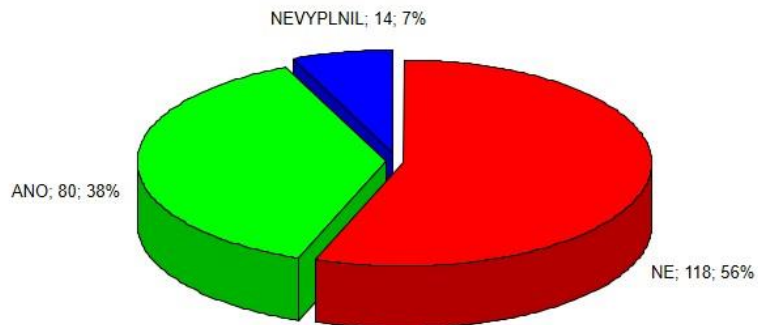
Mám zubního lékaře a chodím pravidelně na preventivní zubní prohlídky
Zubní ordinaci bych navštěvoval raději v místě bydliště



Graf o1_x_o2

4. 38 % respondentů potřebuje zajistit služby zubního lékaře pro své děti (viz Graf o3)

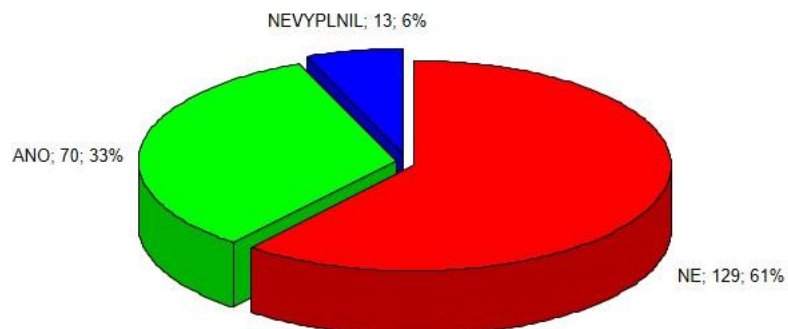
Potřebuji zajistit zubní péči pro nezletilé členy rodiny.



Graf o3

5. 61 % respondentů využívá služeb dentální hygieny (viz Graf o4)

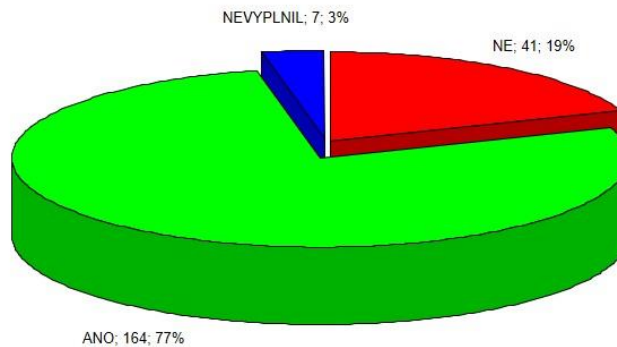
Chodím na dentální hygienu.



Graf o4

6. 77 % respondentů by službu dentální hygieny raději navštěvovalo v místě bydliště (viz Graf o5)

Ordinaci pro dentální hygienu bych navštěvoval raději v místě bydliště

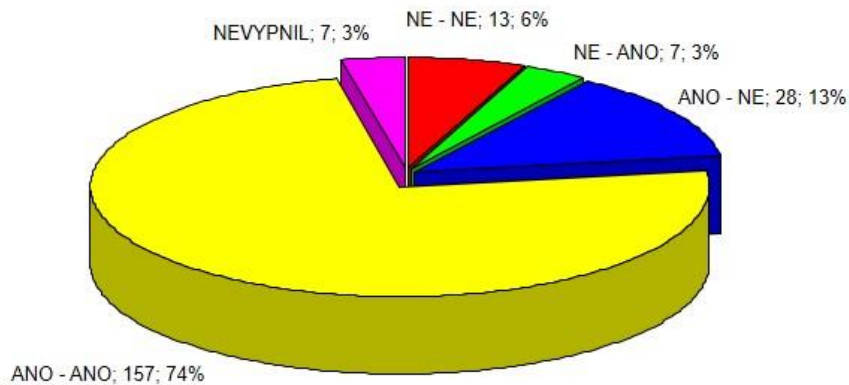


Graf o5

7. 157 (74 %) respondentů by raději navštěvovalo zubní ordinaci i dentální hygienu v místě bydliště (Graf o2_x_o5)
8. 28 osob (13 %) by navštěvovalo zubní ordinaci, ale nevyužívalo by služeb dentální hygieny v místě bydliště (Graf o2_x_o5)

Zubní ordinaci bych navštěvoval raději v místě bydliště.

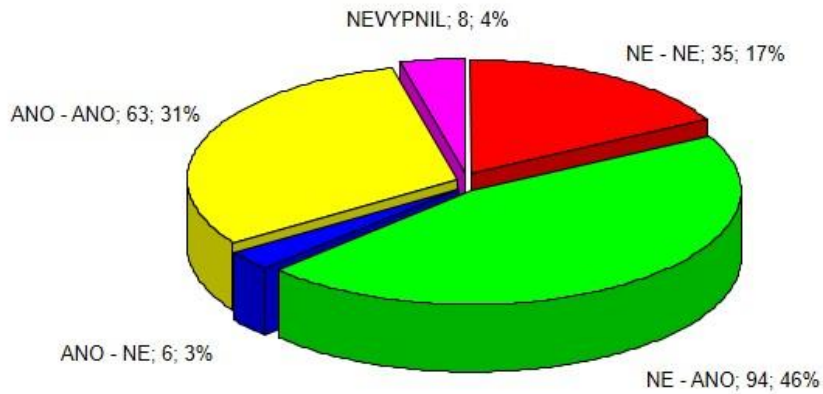
Ordinaci pro dentální hygienu bych navštěvoval raději v místě bydliště



Graf o2_x_o5

9. 31 % respondentů chodí sice na dentální hygienu, ale uvítalo by pracoviště dentální hygieny v místě bydliště (Graf o4_x_o5)
10. 46 % respondentů na dentální hygienu pravidelně nechodí, ale uvítalo by tuto službu v místě bydliště (Graf o4_x_o5)

Chodím na dentální hygienu.
Ordinaci pro dentální hygienu bych navštěvoval raději v místě bydliště



Graf o4_x_o5